





I M E T Y  
ESTADO DE SITUACION FINANCIERA COMPARATIVO  
ABRIL 30/2020

Descripcion de la Cuenta	abr-20	abr-19	V. Relativa	V. Absoluta
<b>ACTIVOS</b>				
<b>ACTIVOS CORRIENTES</b>				
EFFECTIVO Y EQUIVALENTES AL EFFECTIVO	1.034.332.550	739.589.885	294.742.665	28.50%
INVERSIONES E INSTRUMENTOS DERIVADOS	887.109.558	913.493.147	- 26.383.589	-2.97%
PROPIEDADES, PLANTA Y EQUIPO	2.615.781.797	2.697.751.143	- 81.969.346	-3.13%
<b>TOTAL ACTIVOS CORRIENTES</b>	<b>4.537.223.905</b>	<b>4.350.834.175</b>	<b>186.389.730</b>	<b>4.11%</b>
<b>ACTIVOS NO CORRIENTES</b>				
OTROS ACTIVOS	72.674.435	82.106.175	- 9.431.740	-12.98%
<b>TOTAL ACTIVOS NO CORRIENTES</b>	<b>72.674.435</b>	<b>82.106.175</b>	<b>- 9.431.740</b>	<b>-12.98%</b>
<b>TOTAL ACTIVOS</b>	<b>4.609.898.340</b>	<b>4.432.940.350</b>	<b>176.957.990</b>	<b>3.84%</b>
<b>PASIVOS</b>				
<b>PASIVOS CORRIENTES</b>				
CUENTAS POR PAGAR	23.794.484	36.131.660	- 12.337.176	-51.85%
BENEFICIOS A LOS EMPLEADOS	142.417.942	92.144.042	50.273.900	35.30%
<b>TOTAL PASIVOS CORRIENTES</b>	<b>166.212.426</b>	<b>128.275.702</b>	<b>37.936.724</b>	<b>22.82%</b>
<b>TOTAL PASIVOS</b>	<b>166.212.426</b>	<b>128.275.702</b>	<b>37.936.724</b>	<b>22.82%</b>
<b>PATRIMONIO</b>				
PATRIMONIO DE LAS ENTIDADES DE GOBIERNO	4.443.685.914	4.304.664.648	139.021.266	3.13%
	4.443.685.914	4.304.664.648	139.021.266	3.13%
<b>TOTAL PASIVOS + PATRIMONIO</b>	<b>4.609.898.340</b>	<b>4.432.940.350</b>	<b>176.957.990</b>	<b>3.84%</b>


  
 JAIME SANCHEZ LENIS  
 Director

  
 MARIA LINA MEDINA QUIROGA  
 Contadora



I M E T Y  
ESTADO DE RESULTADOS  
ABRIL 30/2020

Descripcion	abr-20	abr-19	V. Absoluta	V. Relativa
<b>INGRESOS</b>				
VENTA DE SERVICIOS	48.603.500	58.562.000 -	9.958.500	-17.01%
TRANSFERENCIAS Y SUBVENCIONES	1.320.000.000	1.052.286.585	267.713.415	25.44%
OTROS INGRESOS	35.943.620	10.082.932	25.860.688	256.48%
<b>TOTAL INGRESOS</b>	<b>1.404.547.120</b>	<b>1.120.931.517</b>	<b>283.615.603</b>	<b>25.30%</b>
<b>GASTOS</b>				
DE ADMINISTRACION Y OPERACION	292.754.142	242.596.856	50.157.286	20.68%
DETERIORO, DEPRECIACIONES, AMORTIZACIONE	73.861.103	3.143.916	70.717.187	2249.33%
GASTO PUBLICO SOCIAL	324.392.040	386.643.652 -	62.251.612	-16.10%
OTROS GASTOS	528.934	914.916 -	385.982	-42.19%
<b>TOTAL EGRESOS</b>	<b>- 691.536.219 -</b>	<b>633.299.340 -</b>	<b>58.236.879</b>	<b>9.20%</b>
<b>EXCEDENTE O DEFICIT DEL EJERCICIO</b>	<b>713.010.901</b>	<b>487.632.177</b>	<b>225.378.724</b>	<b>46.22%</b>

  
 JAIME SANCHEZ LENIS  
 Director

  
 MARIA LILIANA MEDINA QUIROGA  
 Contadora